

マスター添削講座 ユーザーマニュアル

はじめに-----	P2
課題を選ぶ-----	P3
解答を作成する-----	P4
解答を提出する-----	P6
添削結果を受け取る-----	P7
質問をする-----	P8

問い合わせ先：(公社) 日本技術英語協会

E-mail:info@jstc.jp TEL:03-3434-2350 FAX:03-3434-2486

はじめに

1.

フォルダのご案内をメールでご連絡いたします。

2.

フォルダ内をご確認ください。

【注意】ファイルはダウンロードしてご使用ください。ファイルの上書き保存、書き換え、更新等はお控えください。（提出フォルダに課題を提出する時を除く）



01_提出用フォルダ・・・講師への課題提出に使用します。

02_受け取りフォルダ・・・講師からの添削結果が入ります。

03_提出用紙・・・課題の提出用紙が入っています。

04_質問用紙・・・講師への質問用紙が入っています。

テクニカルライティングマスター添削講座_ユーザーマニュアル・・・本マニュアルです。

テクニカルライティングマスター添削講座_課題・・・添削講座の課題一覧です。

課題を選ぶ

3.

「テクニカルライティングマスター添削講座_課題」をクリックしてください。



4.

課題は全部で 77 問あります。

取り組む課題記号を、別紙の提出用紙にご記入・ご提出ください。

課題の提出順は問いません。

問題	分野	課題数	課題番号	ページ
英訳問題 ※和文を英訳する問題 です	電機・機械	15 問	1～15	2
	物理・化学	16 問	16～31	6
	その他	17 問	32～47	10
リライト問題 ※3Cに沿って英文を リライトする問題です	全般	11 問	48～58	14
要約問題 ※和文を指定語数内の 英文に訳す問題です	電機・機械	5 問	59～63	19
	物理・化学	6 問	64～68	21
	その他	7 問	69～75	23

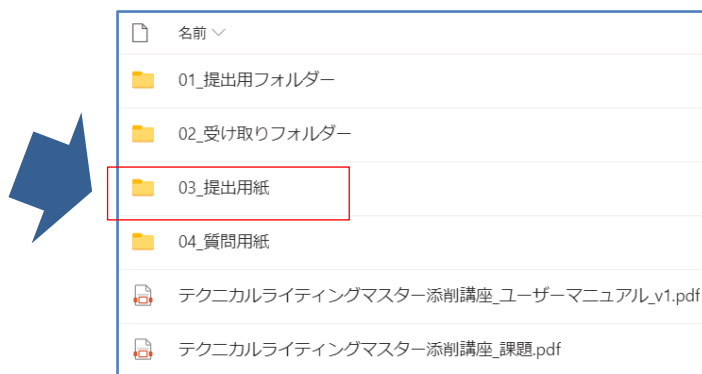
<推奨>

「課題提出>返却>質問」のサイクルを6回、確実に活用するために、**3月末までに前半3回分を提出**されるよう、計画的な学習をお勧めいたします。

解答を作成する

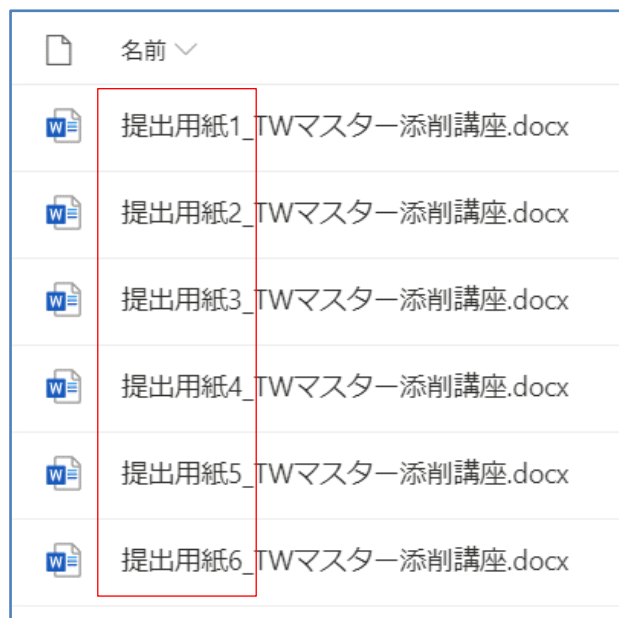
5.

フォルダ内の「03_提出用紙」をクリックしてください。



6.

フォルダ内に提出用紙が1から6まで入っています。1から順に使用します。



7.

提出用紙に解答をご記入ください。

【注意】ファイルはダウンロードしてご使用ください。ファイルの上書き保存、書き換え、更新等はお控えください。

氏名・提出日をご記入ください。

マスター添削講座 提出用紙1

課題番号	提出日
氏名	

▼以下に解答を入力してください▼ 提出された内容も印刷、コメントも記入します。

▼訳出に苦勞した点、自分なりに工夫した点があれば記入してください▼ (任意)

-----下記は講師が記入します-----

講師名

▼講評▼ 文法・内容・パラグラフライティング/3Cについて、あなたの理解度を講評します。

<文法の理解>

<内容の理解>

<パラグラフライティング/3Cの理解>

▼模範解答例▼ コンビニで販売している「問題と模範解答例」と同一ではないことがあります。

P3の「4」で選んだ課題番号をご記入ください。

課題の解答をご記入ください。課題文のご記入は必要ありません。

必要に応じて、訳出の苦勞点・工夫点をご記入ください。

ここから下には記入しないでください。提出された要約文について「文法」「内容」「パラグラフライティングと3C」の理解度を講師が講評します。

解答を提出する

8.

フォルダ内の「01_提出用フォルダ」をクリックしてください。



9.

「01_提出用フォルダ」に解答を保存してください。

※通常、1～2週間程度で講師が添削し、返却します。

※返却時、特に受講者様への通知はいたしません。

※提出は **1 課題につき 1 回まで**となります。



添削結果を受け取る

10.

「提出用紙」提出後、通常、1～2週間程度で講師が添削し、返却します。
「02_受け取りフォルダ」で講師からの添削結果をご覧ください。



質問をする

11.

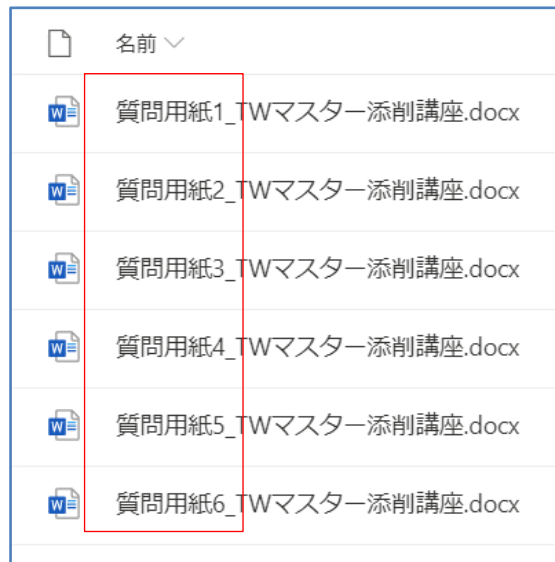
1つの課題につき1回までご質問することが可能です。

「04_質問用紙」をクリックしてください。



12.

質問用紙が1から6まで入っています。1番から順番に[ダウンロードして](#)お使いください。フォルダ内で直接編集なさいませんようご注意ください。



13.

質問用紙に質問を記入したら、「01_提出フォルダ」に保存してください。



14.

「質問用紙」提出後、通常、1～2週間程度で講師が回答し、返却します
「02_受け取りフォルダ」で講師からの回答をご覧いただけます。

